







Lote: 261



Lots and Collections Online Auction #119


(1936ca). Importante colección de Franco de perfil montada para exposición y que incluye series completas, series sin dentar, pruebas, series en bloques, variedades y otros apartados de enorme interés. IMPRESCINDIBLE EXAMINAR.























FRANCO DE FELIX

ESPAÑA

18

Bloque reporte.

Todas las piedras, o planchas para utilizar el lenguaje vulgar, son originadas partiendo de una línea reportada, que normalmente son de 20 ejemplares, pero que en ocasiones son de cifras menores e incluso mayores.


De estos bloques el más importante es el de la que hemos denominado piedra de Madrid, que Ward y Purves denominan «first preliminary plate», por presentar características muy destacadas en cada uno de los ejemplares que lo forman, y porque algunos de sus componentes han pasado luego a constituir nuevas piedras, como veremos más adelante.

El Dr. Ward nos encuentra señales características para las posiciones 1, 5, 6, 9, 12, 13, 15, 20, 23 y 25. Purves, por su parte, encuentra para todos menos para la posición 12. Nosotros tenemos la satisfacción de haber localizado todos los tipos presentando marcas señaladas en su momento para las posiciones 1, 5, 6, 7, 9, 10, 12, 13, 14, 17, 18, 20, 22 y 24. Las características señaladas son las siguientes (Fig. 20):



Figura 20

FRANCO



FRANCO DE FELIX

ESPAÑA


19


BLOQUE REPORTE

- Rotura del marco sobre la «-» de ESPAÑA y punto de color en la tibia de la «-».
- Mancha entre las líneas del cuello de la camisa y dos pequeñas líneas en el tercer cuartel del escudo.
- Mancha entre el escudo y el brazo del vago, y en las líneas del cuello de la camisa, pero diferente a la del anterior tipo.
- Mancha en el cuello de la camisa sobre la corbata.
- Rotura de la barra más próxima al centro en el tercer cuartel y pequeño círculo blanco en el lado entre el escudo y las flechas. Esto es de una gran importancia pues de este tipo se obtendrán luego nuevas piedras para otros valores, como los de los tipos VII y VIII.
- Pequeña mancha sobre el hombro de la camisa y borrico deformado del botón.
- La «-» de USTRA más alta. (Parece señalada el círculo del apéndice rojo, pero esto se produce también en el 17).
- Tres pequeñas puntas en la columna debajo de la inscripción USTRA.
- Das líneas en el interior de los remos que forma el cuello de la camisa.
- La «-» de LIBRE tiene una mancha en su trazo vertical y las otras líneas en ángulo en una de las torres del castillo.
- Pequeña mancha de color en la segunda «-» de ESPAÑA.
- Mancha en la cornisa debajo de las letras «-» de GRANDE.
- Pequeña mancha en la nariz. En la columna sobre puntos sobre la inscripción USTRA y una especie de «-» sobre la columna formada por puntos muy finos, apenas visible en algunos valores.
- Mancha en el lado entre el vago y el escudo.
- Mancha en el interior del escudo.
- Mancha en la granada del escudo.
- Das puntas exteriores en la parte inferior del sello y punto al pie de la columna del escudo. (Este es el círculo de dibujo rojo, que dará lugar a nuevo tipo de dibujo).
- Mancha sobre la nariz. Dos puntos sobre la parte del botón. La «-» GRANDE tiene el trazo vertical más grueso.
- Mancha en el trazo horizontal de la primera «-» de ESPAÑA.
- Mancha en la parte izquierda de la granada del escudo.
- Rotura del cuartel en el que se encuentra el botón.
- Mancha en la «-» de ESPAÑA en la cornisa debajo de la «-» de GRANDE.
- Mancha en el espacio de la camisa, diferente a la de los otros tipos señalados.
- Columna del escudo más en su parte superior. Mancha en la base del castillo.
- Rotura del marco sobre la «-» de ESPAÑA, diferente a la del tipo 1. Mancha sobre la cabeza del botón.

Como puede observarse gran parte de las características de los diversos tipos que componen el bloque reportado están localizadas en una pequeña parte del sello, afectando principalmente al escudo y la camisa.

FRANCO





FRANCO, DE FEBRIL 1936

TIPO VI

Los híbridos lo denominan «círculo completo», pero preferimos denominarlo «círculo blanco», para evitar confusión con el círculo que rodea la cabeza del águila y que aparece en los primeros tipos. Sus características son las siguientes (Fig. 30).



Figura 30

- A) Las líneas sobre la «e» de ESPAÑA forman una rayita.
- B) Círculo blanco entre la frente y CORREOS, que no siempre es visible.
- C) Círculo completo rodeando la cabeza del águila.
- D) Lazo abierto o roto entre el yugo y el escudo.
- E) La barra del tercer cuartel sigue completa.
- F) Dos pequeños puntos bajo la columna del escudo, no visibles en algunos sellos.
- G) Lazo completo entre las flechas y el escudo.

Comprende los siguientes valores:

20 ch. violeta	20 Da
20 ch. violeta	20 Da
40 ch. gris verde	40 Da
40 ch. gris verde	40 Da
2 Pts. castaño	2 P Cu
	2 P Cu 110

El mayor reposte es también de 25 sellos, pero la labor se ha realizado con más precisión y no se encuentran variaciones de valores como ocurría anteriormente. Consisten los de dentado antiguo (a los que asignamos la serie) con los de dentado nuevo de 15, que clasificamos como de subgrupo «b».



20 Da 4p Da 1 P Cu

FRANCO, DE FEBRIL 1936

TIPO VII

El Dr. Ward había clasificado los sellos de este tipo, en parte, junto con otros en dos tipos: — El denominado «mancha en la oreja» (70 C, 1 P D y 4 P C). — El denominado «defecto de lazo» (45 C, 50 C, 1 P C y 50 P C).

Parece los denominó, entre a los que vimos del que anterior, «círculo sin partec». Nosotros alteramos el orden que señala Ward por estas razones: — Los del defecto de lazo aparecieron antes que los de la mancha en la oreja. — Nos parece absurdo que en una clasificación aparezca el 1 C antes que el 1 B.

Si bien una de sus características es la de la curva cerrada que aparece en el lado izquierdo de la línea superior del marco, cerca del ángulo, esta se encuentra más señalada en el valor de 45 ch. y en algunos ejemplares del 50 ch., pero no se aprecia en los sellos de 1 y 10 Pts. Así lo reconoce el propio Ward al afirmar que uno el 1 Pts. B. Lini ha desautorizado y en el 10 Pts. B no se hace más visible.

Las características a destacar en este tipo son (Fig. 31) las siguientes:



Figura 31

- A) Curva cerrada en la línea superior del ángulo izquierdo.
- B) Círculo del águila roto.
- C) Lazo abierto o roto entre el yugo y el escudo.
- D) Barra del tercer cuartel rota que se aprecia en algunos sellos del tipo VI.
- E) Lazo entre las flechas y el escudo partido en su interior y pequeño círculo blanco en su parte exterior.
- F) El cuervo de Franco presenta una pequeña mancha entre las líneas octava y novena contando desde la oreja.

Comprende los siguientes valores:

45 ch. ultramar	45 Cu
45 ch. ultramar	45 Cu
50 ch. pizarra	50 Ca
50 ch. pizarra	50 Ca
1 Pts. negro gris (PTA)	1 P C
10 Pts. castaño oscuro (PTAS)	10 P Cu
10 Pts. castaño oscuro (PTAS)	10 P Cu



45 Cu 50 Ca 1 P C 10 P Cu

